

# 【三陸復興国立公園】

## 休暇村 気仙沼大島

### 教育旅行のご案内





## 1. 気仙沼大島はこんな島

宮城県北東部の気仙沼湾内に位置する東北最大級の有人離島です。2019年4月には気仙沼市鹿折との間に念願の「気仙沼大島大橋」が開通しました。北部にそびえる海拔235mの亀山からは全島が一望でき、その景色は「緑の真珠」と大島出身の詩人 水上不二の詩にも詠まれています。島の海岸線は屈曲が著しく、龍舞崎、十八鳴浜、小田の浜など自然がつくり出した美しい景観が多くみられます。陸中海岸国立公園と海中公園に指定されている気仙沼大島は、「見て・遊んで・楽しめる」気仙沼には欠かせない観光地となっています。(気仙沼観光協会より引用)



- ① 東北自動車道 一関IC  
国道284号線約60km
  - ② 気仙沼大島大橋
  - ③ 浦の浜
- 休暇村 気仙沼大島



三陸ジオパークは平成25年9月に日本ジオパークとして認定されました。エリアは青森県八戸市から岩手県の沿岸を縦断して宮城県気仙沼市まで。南北約220km、東西約80kmで、その海岸線は約300kmにもおよぶ日本一広大なジオパークです(2014年3月現在)。

三陸地域では、地球の活動によって形成されたさまざまな自然の造形を見ることができますが、これらは昔から現在形でそこにあったものではありません。

太古の時代から続く地球の営みが長い時間をかけて少しずつ造ってきたものであり、今日までの地球の歴史が刻み込まれているのです。その痕跡を「科学の目」を通してみることで、いつ、どこで、どのようにしてできてきたのかを知ることができます。

三陸地域は、地球活動の歴史を実際に見ることができる地域(ジオサイト)に恵まれています。

従来の観光に、地質学、地理学のような科学的視点を含む「ジオツーリズム」を取り入れることで、新しい魅力が加わります。

(三陸ジオパークオフィシャルWebサイトより引用)



## 2. 気仙沼だからできること (宮城県教育旅行ガイドより引用)

気仙沼市

**「海と生きる」自然・歴史・産業・  
防災・ジオから「生きる力」を学ぶ**

気仙沼観光コンベンション協会

宮城県北部の気仙沼市は、リアス海岸の海と豊かな山々に抱かれた美しい自然に支えられています。親潮と黒潮がぶつかる資源豊富な海とリアス海岸特有の地形により、海と山との両方から恵みを受け、独自の食文化や生活様式を大切に育てて魅力あるまちづくりを進めています。



### 気仙沼観光コンベンション協会からのメッセージ

日本ジオパークに認定された三陸復興国立公園の南部、リアス海岸特有の美しい景観をもち、養殖・近海漁業の深い歴史がある「唐桑地区」。鉱山や林業で栄え伝承や民話、歴史や文化財など数多くの魅力があふれる里山地域「八瀬地区」。仙台藩御塩場としての歴史を持つとともに、先端の岩井崎にはペルム紀化石産地の標準地のひとつとして2億5千万年前のサンゴや有孔虫を含んだ石灰岩が見られる「階上地区」。魅力ある各地域とともに、国内有数の見学デッキを持つ魚市場や震災の教訓を伝える充実した各施設、語り部、体験プログラムをそろえています。それらのコンテンツをつなげるワンストップの受け入れ窓口を整備し、学習目的に合わせた受け入れを可能としていますのでぜひご利用ください！



事務局次長  
熊谷 俊輔さん

### 学習のねらい・学習効果 **Point!**

- Point 1** 東日本大震災を体験した語り部の生の声や、震災に係る各施設(リアスアーク美術館、ビジターセンター津波体験館)での体験を通じて、「生きる力」「震災時の対応」「災害に対する日頃の備え」を学ぶことができます。
- Point 2** 気仙沼の全地域をフィールドとして、美しく豊かな海の「めぐみ」を支える森と川、海のつながりを体感することで、「自然と生きることの大切さ」「自然の恩恵」「環境保全」などを考える場となります。また、三陸沿岸唯一の水産業の都市として、魚市場をはじめとした水産業に係る学習もできます。
- Point 3** 東日本大震災により甚大な被害を受けた中、再び「海と生きる」ことを決意し、自然とのかかわり方を日々模索してきました。各体験にその思いが込められており、自然・歴史・産業・防災の多面的な角度から、総合的に「生きる力」を学習することができます。

### お問い合わせ 気仙沼観光コンベンション協会 TEL.0226-22-4560 FAX.0226-22-9280

住 所	〒988-0037 気仙沼市魚市場前7-13 海の市2F
アクセス	仙台駅から150分(東北自動車道一関ICから70分)、平泉から車で80分、日本三景松島から車で120分
e-mail	k-kanko@k-macs.ne.jp
ホームページ	<a href="http://www.kesennuma-kanko.jp/">http://www.kesennuma-kanko.jp/</a>

●まちむら交流きこうコーディネートシステム登録地域協議会(登録名:気仙沼市アグリマス・ツーリズム連絡協議会)

●子ども農山漁村交流プロジェクト受入モデル地域(登録名:気仙沼市アグリマス・ツーリズム連絡協議会)

受入人数目安	200名
受入実績	41団体 2,690名(平成28年度)
安全・安心対策	<ul style="list-style-type: none"> <li>・緊急時における避難体制の整備及び避難経路の事前確認</li> <li>・緊急時における連絡体制の整備</li> <li>・ファームステイ保険加入(民泊)</li> <li>・各種インストラクター講習を受講した指導者多数</li> </ul>



### 3. 休暇村気仙沼大島について



#### [客室数]

33室

#### [主な部屋タイプ]

バストイレ付和室	2室
バストイレ付和洋室	2室
プレミアム和洋室	2室
バルコニー付き和洋室	3室
バスなし・トイレ付和洋室	4室
バスなし・トイレ付和室	20室

#### [収容数]

106名(最大収容人員)

#### [一括最大食事席]

レストラン 100名

#### [貸切基準]

80名以上

#### [多目的室]

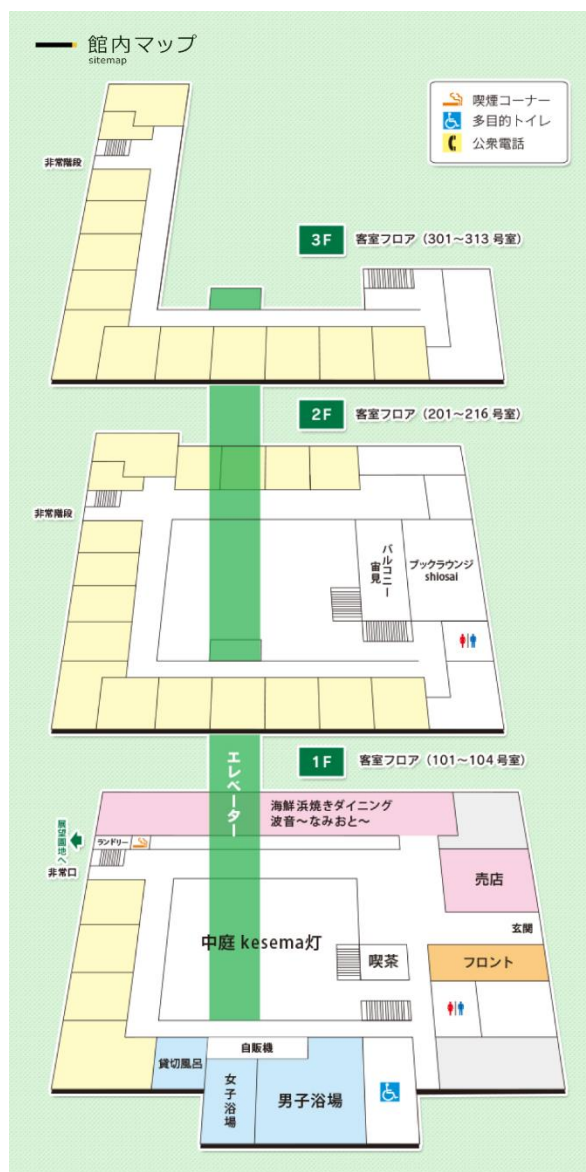
最大42名

#### 施設詳細について





## 4. 休暇村気仙沼大島 館内施設





## 4. 休暇村気仙沼大島 館内施設



プレミアム和洋室



バルコニー付き和洋室



和洋室



和室



ブックラウンジ shiosai



中庭 kesema灯



大浴場

カラン: 男性7個、女性12個



貸切風呂



## 5. 休暇村気仙沼大島 食事のご案内

～ 夕食のご案内 ～ (一例です)

Aコース(スタンダードコース)



- ・マンボウ酢味噌和え
- ・八幡平ポークの陶板焼き
- ・洋皿(鶏の唐揚げ、エビフライ、骨付きフランク)
- ・サメの西京焼き
- ・大島産ホタテのホイル焼き
- ・ご飯
- ・吸い物
- ・デザート

Bコース(気仙沼港町料理)



- ・ホヤサラダ
- ・メカジキとマルズワイガニの陶板焼き
- ・洋皿(鶏の唐揚げ、鮫フライ、シャークナゲット)
- ・カツオとメカジキのお刺身
- ・大島産ホタテのホイル焼き
- ・ご飯
- ・吸い物
- ・デザート

Cコース(ふかひれ付きDXコース)



- ・小鉢 ホヤサラダ
- ・刺身 カツオとメカジキ
- ・鍋物 八幡平ポークとマルズワイ
- ・蒸物 ふかひれ玉地蒸し
- ・洋皿 鶏の唐揚げ、鮫フライ、シャークナゲット
- ・焼物 メカジキのハーモニカ焼き
- ・汁物 ふかひれスープ
- ・ご飯
- ・デザート

※通常料金より1,000円増しです。

～ 朝食のご案内 ～ (一例です)

和食コース



洋食コース



ご朝食はバイキング形式でのご用意も可能です。  
お気軽にお問い合わせください。

～ 昼食のご案内 ～ (一例です)



・カレーや丼ものなどのご用意です



## 6. 休暇村気仙沼大島 利用案内

### ◎ 客室備品について

テレビ	有料のビデオシステムはありません。 リモコンは外せます。(本体操作は可能)	冷暖房	全館一斉空調(冷房・暖房)
TEL	生徒様のお部屋の受話器は、取り外します。	冷蔵庫	お部屋の冷蔵庫は、中は空の状態です。
茶器セット・ポット	生徒様のお部屋の茶器セット・ポットは、取り外します。	ドア	非難経路等を表示してあります。 オートロック式では、ありません。
ルームキー	お部屋のテーブルに置く、フロントでの対応、ルームキーCUTを選択できます。	館内移動	館内移動は、スリッパにて対応できます。 CUTも可能です。
客室金庫	お部屋に備え付けです。 CUTもできます。	枕	和室は押し入れに備え付け。洋室はベッド上に用意。 羽毛枕です。
貴重品袋	お部屋入れ、又は、開校式にお渡しできます。 返却はフロント対応です。	タオルなど	生徒様は、洗面道具も含めてご持参ください。
ドアペーパー	ドア周辺に表示等可能です。	お布団の準備	和室は押し入れに備え付け。セルフサービスにて。 洋室はベッドを用意。
ドライヤー	備え付けドライヤーを利用可能です。 それ以外は不可です。	お布団の片づけ (退出日)	和室は、枕カバー・布団カバー・シーツを取り外し、廊下へ置いてください。布団と枕は部屋の隅に置いてください。 洋室は、枕カバーを取り外し、廊下へ置いてください。

### ◎ 館内設備について

ジュース	1階フロント横に自動販売機あり。時間制限可。 貸切、フロア貸切時にはCUTも可能です。	タバコ	取り扱いありません。
アルコール	1階フロント横に自動販売機あり。時間制限可。 貸切、フロア貸切時にはCUTも可能です。	アイス	売店にて販売。



## 6. 休暇村気仙沼大島 利用案内

### ◎ 館内設備について

売店	営業時間をご相談ください。 貸切時のみCUTも可能です。	エレベーター	生徒様の利用は、ご遠慮いただいております。
喫茶	貸切時のみCUTも可能です。	非常口	お部屋のドアに非常口の案内があります。 火災等非常時には、係員の指示と経路に従い、集合場所の駐車場又は、芝生広場に避難をしてください。
館内放送	1階フロント(事務所)に全館放送用マイクあり。 貸切時のみ利用可能です。 食事会場はワイヤレスマイクを用意します。		

### ◎ お食事について

メニューについて	セットメニューとなります。	アレルギー	出来るだけの対応をいたしますので、生徒様のアレルギー情報を事前にお知らせください。
お食事時間について	事前にお食事時間を、ご相談ください。	お夜食	反省会等の会場とお夜食、お飲物をご用意可能です。 お時間等事前にお知らせください。
後片付けについて	各お部屋ごと、又は、班ごとに、テーブルに同じ食器をまとめ、バケツに食べ残しをまとめてください。	生徒様の 水筒の給茶	広間入り口付近に、クラス毎にテーブルをご用意いたします。生徒様の水筒に給茶をしますが、中を洗浄し、内蓋のみ上に置いてください。

### ◎ 入浴について

入浴貸切時間の設定	一般同宿の場合は事前に入浴貸切時間をお知らせください。できるだけ16:00～18:00の時間帯を外していただく様お願いします。	客室のお風呂	和洋室2室・10畳和室2室にてご利用可能です。
-----------	---	--------	-------------------------

### ◎ 貸切対応について

貸切対応	一般のお客様と同宿が基本ですが、貸切にも対応させていただきます。 ご人数の詳細をお伺いした後、休暇村担当者より使用していただく客室をお渡しします。お渡しした客室内でお部屋割りを行なってください。		
------	--	--	--



## 7. モデルコース

### 1泊2日間コース

#### FIRST DAY 1日目

6 7 8 9 10 11 12 13 14 15 16 17 18 19 20 21 22 23



- 船で25分港の浜港到着 休暇村へは徒歩25分
- 休暇村スタッフや地元ガイドによる大島の概要や津波被害の状況説明。大島の民謡「みちぎき地蔵」
- 荷物は送迎バスで運搬 など



#### SECOND DAY 2日目 (その1)

6 7 8 9 10 11 12 13 14 15 16 17 18 19 20 21 22 23



- 観光地清掃
- ボランティア活動
- 飯倉炊爨 など



#### SECOND DAY 2日目 (その2)

6 7 8 9 10 11 12 13 14 15 16 17 18 19 20 21 22 23



● 平泉


など






## 8. ハイキングコース① 自然の小径(気軽に歩ける散歩道)


**START! /**  
1 ウラシマ草




2 若木浜




3 アカマツ・クロマツ




4 地獄崎




5 地獄崎展望台




6 キャンプ場




7 クロモジの木







**GOAL! /**  
10 桜



9 椿



8 小川のセセラギ



### [コース概要]

所要時間: 約40分


距離: 2km

若木浜を經由して地獄崎まで行くコースです。若木浜は石灰岩の荒々しい岩肌が、まるで地獄のようであることからその名が付けました。地獄崎展望台からは大前見島・小前見島や唐桑半島を望むことができます。




## 8. ハイキングコース② ふれあいのみち(自然を感じるコース)


**START! /**  
1 光明寺入口




2 大島浦の浜港




3 大島小学校前




4 大島開発センター







**GOAL! /**  
10 田中浜




9 長崎漁港



8 小田の浜



7 龍舞遊歩道



### [コース概要]

所要時間: 約150分

距離: 15km

島内をぐるっと散策するウォーキングコース。リアス式海岸特有の起伏のあるコースですが潮騒と湾内・太平洋を眺めながら歩く絶景が楽しめるコースです。



## 8. ハイキングコース③ ふれあいのみち(自然を感じるコース)

**漁火のまち 唐桑半島を巡る**

**スタート・ゴール 巨釜**

**コース内容** 総コース…5km / 徒歩2時間30分

海水の浸食によってできた奇岩が続く海岸コース。巨釜や半造、折石、早馬山などの景勝地をめぐる。また、早馬山山頂に鎮座する早馬神社など、この唐桑、三陸海岸の自然や歴史、文化にふれることができます。

**ワンポイントアドバイス**  
季節により風が強い場合がございます。

**コースの見どころ**

- 1 巨釜** 大理石の海蝕による奇岩が連続するところで、沢から沖合いに目をやると、あかも大きな雲の中でお海が煮えたぎっているように見えます。
- 2 半造** 海岸線は遊歩道が整備されており、海蝕によってできた奇岩を眺めながら太平洋を一望できます。
- 3 漁火パーク** 帽子で楽しめるアスレチックやゴーカート、展望台などがあります。TEL:0226-32-4340 9:30~17:00(レストランは10:30~21:00/本館堂休(祝日の場合は翌日))
- 4 早馬山** 標高220mの小さな山ですが、眺望は最高です。

**コースの進行**

スタート 巨釜 → 半造 → 御崎欠浜 探勝歩道 → 漁火パーク → 早馬山 → 唐桑中学校 → ゴール 巨釜

各ポイントの所要時間: 巨釜→半造 20分, 半造→御崎欠浜 探勝歩道 20分, 御崎欠浜 探勝歩道→漁火パーク 40分, 漁火パーク→早馬山 20分, 早馬山→唐桑中学校 30分, 唐桑中学校→巨釜 20分

**コース中に見つけることができます。漁師の方が住んでいます。**

**コース中に見つけることができます。漁師の方が住んでいます。**

**いちおしポイント**

巨釜の南に位置するロウソクのような岩

**折石**  
高さ16m、幅3mの石柱で、明治29年の三陸大津波の際に先端が2mほど折れたことでこの名がつけました。

この地方に見られる豪壮なつくりの民家

**唐桑御殿**  
豪壮な入母屋造りが特徴。1年のほとんども辛い航海で過ごす漁師の誇りと心意気のシンボリック存在。海の町唐桑ならではの歴史が感じられます。

気仙沼湾や広田湾などが見渡せる

**4 早馬山展望台**  
リアス式海岸を一望できる展望台。神社や尾根にはスギやアカマツの巨樹が多く、なかでもアカマツの松枯れは見事です。

早馬山山頂に鎮座する元宮

**早馬神社**  
建保五年(1217年)に嵯原景實より創建され、海上・交通安全、方除、厄除、必勝の御神徳として、また家相や胎内の赤ちゃんの性別が観れる神社として厚く信仰されています。

**MAP (休暇村からふれあいのみち出発地点へ)**

**ウォーキングの心得**

- ウォーキングは人それぞれのペースで楽しむことが大切です。
- スニーカーやウォーキングシューズなどの歩きやすい靴を履きましょう。
- ウォーキングによって生じる疲労を回復するためには、休憩をたっぷりとることが大切です。

※休暇村気仙沼大島より船で25分「エースポート」下船。宮城交通バス「御崎」行き30分、「巨釜 半造入口」下車。徒歩10分。

編集/財団法人 休暇村協会 発行/休暇村 気仙沼大島  
※当マップの情報は2006年9月現在のものです。

**R100**



## 飯盒炊爨



飯盒炊爨で食事を作ります。  
班の仲間と協力して、美味しい食事と楽しい思い出を作りましょう。

実施時間	約3時間
定員	150名程度まで
最少実施人数	1クラス～
体験場所	休暇村気仙沼大島キャンプ場(本館から徒歩10分)
服装・履物	多少汚れてもよい恰好をおすすめします
持ち物	軍手、うちわ
休暇村で用意するもの	食材、調理器具、食器、鍋、飯盒、薪、着火剤、洗剤、たわし ～例:カレーセットの場合(1班分)～ ①用具他 鍋×1、ボウル×1、ザル×1、まな板×1、包丁×1、お玉×1、飯盒(4合)×1、しゃもじ×1、カレー皿×人数分、スプーン×人数分、薪×1 ②食材 玉葱、じゃがいも、人参、カレールー、米、豚肉、バナナ
メニュー	・カレー ・バーベキュー
キャンセル料	※キャンセル料に関しては、別途料金表にて。

### 体験内容例

- ①飯盒の説明をします
- ②食材、用具、薪をお渡しします
- ③飯盒炊爨を実施します
- ④後片付けをします

### キャンプ場設備

共同炊事棟×3箇所 ・ トイレ×2箇所

各炊事棟 ・2箇所(A・C地区)…蛇口×12、かまど×10  
 ・1箇所(B地区)…蛇口×12、かまど×12





# 復興 ing 気仙沼

## 体験・教育旅行ガイド

MIYAGI KESENNUMA

復興  
ing

もしもの時の  
避難経路  
マップ付き









「海と生きる」を  
知る、学ぶ。











がんばろう！ 気仙沼  
市観光キャラクター かやばー

気仙沼観光コンベンション協会

緊急時の連絡先		
<b>八 瀬</b> <small>ミリヤ</small>		
■警察 気仙沼警察署 気仙沼市赤岩ノ沢47番地6	気仙沼警察署飯庁舎 TEL 0226-22-7171	
■消防署 気仙沼消防署 気仙沼市赤岩五駄鱈43番地2	TEL 0226-22-6688	
■病院 気仙沼市立病院 気仙沼市田中184番地	TEL 0226-22-7100	
<b>階 上</b> <small>ミリヤ</small>		
■警察 気仙沼警察署階上駐在所 気仙沼市長磯前林73	TEL 0226-27-2709	
■消防署 気仙沼消防署 気仙沼市赤岩五駄鱈43番地2	TEL 0226-22-6688	
■病院 鈴木医院 気仙沼市長磯原ノ沢50-2	TEL 0226-27-2315	
<b>本 吉</b> <small>ミリヤ</small>		
■警察 気仙沼警察署本吉駐在所 気仙沼市本吉町津谷館岡97番地の1	TEL 0226-42-2614	
■消防署 気仙沼消防署本吉分署 気仙沼市本吉町津谷松尾1-1	TEL 0226-42-2629	
■病院 気仙沼市立本吉病院 気仙沼市本吉町津谷明戸222-2	TEL 0226-42-2621	
<b>唐 桑</b> <small>ミリヤ</small>		
■警察 気仙沼警察署小原木駐在所 気仙沼市唐桑町岩井沢103-1	TEL 0226-34-3616	
■警察 気仙沼警察署唐桑駐在所 気仙沼市唐桑町馬場181-1 (臨時)	TEL 0226-32-3107	
■消防署 気仙沼消防署唐桑出張所 気仙沼市唐桑町馬場183-4	TEL 0226-32-3138	
■病院 小野医院 気仙沼市唐桑町宿浦405-8	TEL 0226-32-3128	
佐藤歯科医院 気仙沼市唐桑町馬場209-1	TEL 0226-32-2309	
<b>気仙沼大島</b> <small>ミリヤ</small>		
■警察 気仙沼警察署大島駐在所 気仙沼市廻路120-5	TEL 0226-28-2619	
■消防署 気仙沼消防署大島出張所 気仙沼市廻路113-1	TEL 0226-28-3098	
■病院 大島医院 気仙沼市高井215-2	TEL 0226-28-2603	
<div style="background-color: #003366; color: white; padding: 10px; border-radius: 10px; text-align: center;"> <b>★ 夜間・救急時の連絡先 ★</b>                      気仙沼市立病院 TEL 0226-22-7100                      気仙沼警察署 TEL 0226-22-7171                      気仙沼消防署 TEL 0226-22-6688                 </div>		
<b>お問い合わせ先一覧</b>		
<b>気仙沼観光コンベンション協会</b> 〒988-0077 宮城県気仙沼市古町三丁目2-41 TEL 0226-22-4560 FAX 0226-22-9280 <a href="http://www.kesennuma-kanko.jp/">http://www.kesennuma-kanko.jp/</a>		
<b>気仙沼市産業部観光課</b> 〒988-8501 宮城県気仙沼市八日町一丁目1-1 TEL 0226-22-3438 FAX 0226-24-5519		
<b>気仙沼大島観光協会</b> 〒988-0605 宮城県気仙沼市浦の浜108-11 TEL 0226-28-3000 FAX 0226-28-3880 <a href="http://www.oshima-kanko.jp">http://www.oshima-kanko.jp</a>		
<b>唐桑町観光協会</b> 〒988-0554 宮城県気仙沼市唐桑町崎浜4-3 TEL 0226-32-3029 FAX 0226-32-3029 <a href="http://www.karakuwa.com/">http://www.karakuwa.com/</a>		
<b>気仙沼市階上観光協会</b> 〒988-0241 宮城県気仙沼市波路上岩井崎3-2 TEL 0226-27-5410 FAX 0226-27-5410		
<b>八瀬・森の学校</b> 〒988-0868 宮城県気仙沼市関根240-1 TEL 0226-55-2323 FAX 0226-55-2323 携帯 090-3981-5967 (事務局長 吉田勝彦)		
<b>本吉町観光協会</b> 〒988-0273 宮城県気仙沼市本吉町三島94-12 TEL 0226-44-3180 FAX 0226-44-3181		







気仙沼大島エリア



気仙沼港から船で約25分。気仙沼湾に浮かぶ気仙沼大島は「緑の真珠」とも呼ばれる周長約24kmの美しい島です。地引網、シーカヤック、海水浴、釣り、養殖いかだ見学など、四季折々の自然の中で様々な体験ができます。国指定天然記念物の貴重な磯砂の浜十八崎湾や龜山山頂から望む太平洋や養蚕源戸の光景は一見の価値があります。



沖合いに仕掛けておいた袋状の網を二  
手に分かれて砂浜から引き上げる漁法  
です。引き手のチームワークが大切で、  
お互いのバランスをとりながら網を引  
き上げます。海に対する感謝の気持ち  
や仲間と協力することの大切さを学ぶ  
ことが出来ます。

1本のパドルを操って海と一体となるシーカヤック。インストラクターの指導のもとに気仙沼大島の美しい海で潮風を感じながら海上散歩を満喫できます。

**イカの塩辛、ゆず入りアイス**  
昔から島のご家庭で保存食として作られていたイカの塩辛や、温暖な気候を利用して栽培されたゆずが入ったアイス作り、郷土料理作りと「気仙沼大島」ならではの食の体験が楽しめます

お問い合わせ先

気仙沼大島の観光案内や情報提供、体験メニューや宿泊施設の手配なども行っています。  
〒988-0605 宮城県気仙沼市浦の浜 108-11  
TEL 0226-28-3000 FAX 0226-28-3880 <http://www.oshima>



気仙沼大島エリア



から 唐  
くわ 桑  
エリア



巨變半邊·折石

エリアガイド

唐草半島の海岸線は、北部の大理石海岸地区、三陸復興国立公園の景勝地のなかでも高い「折石」のある中部の巨釜・半道地区、そして南の御崎に分けられ、太平洋側は荒波が海岸線を洗いダイナミックな景観が続きます。また西側の海岸は、唐草瀬戸とも呼ばれ、さまざまな養殖がおこなわれる恵みの海になっています。



おすすめ体験



## 郷土料理体験

唐桑の特産品である大唐桑を使って、うどんやはっとなどを作ります。また、新鮮な海の幸なども使って料理を作ります。地元の人々との交流も含めて、食事を作る楽しさや自然の恵みに感謝することを学びます。

おすすめ体験



## 養殖施設見学

作業小屋でカキの「塵仕込み」や「耳つり」などを体験したあと、船に乗り込み養殖イカダへ移動。漁師さんのお話を聞きながら「垂下」作業を体験。海とともに生活することを知り、海のありがたさを学びます。

おすすめ体験



唐桑半島ビジターセンター  
津波体験館見学

南島半島ビジターセンターでは、南島半島の自然や暮らし、過去の津波資料や東日本大震災の津波の写真展示を、また津波体験館では、東日本大震災の映像を新たに加え、音・風・振動など津波の疑似体験が可能です。震災について知り、防災意識を持つことの必要性が学べます。

津波体験語り部、巨釜・半遣遊歩道 他にもあります!!

## 唐桑町観光協会

唐桑半島の観光案内や情報提供、体験メニューや宿泊施設の手配なども行っています。

〒988-0554 宮城県気仙沼市唐桑町崎浜 4-3

TEL 0226-32-3029 FAX 0226-32-3029 <http://www.karakuwa.com/>



K A R A K U W A   A R E A



## 気仙沼体験・教育旅行ガイド

## はし 上 エリア

## HASHIKAMI AREA



## エリアガイド

三陸復興国立公園の南端、岩井崎はペルム紀化石産地の標準地のひとつ。2億5千万年前のサンゴや有孔虫を含んだ石灰岩が波に洗われ現在の奇観を形成しています。震災によって奇跡的に表れた竜の松、ダイナミックに潮を噴き上げる潮吹き岩の付近には、江戸時代に活躍した郷土出身の第9代横綱「秀ノ山」の銅像が立っています。

## おすすめ体験



## 塩づくり体験

岩井崎周辺は、かつて、仙台藩産塩として塩作りが盛んに行なわれていました。塩作りを通して、海からの恵みを感じ、昔の塩作りの方法について学ぶことができます。体験終了後は自分が作った自分だけの塩を持ち帰ることができます。

## 三陸復興国立公園 岩井崎ガイド 他もあります!!

## お問い合わせ先

## 気仙沼市階上観光協会

階上地区の観光案内や情報提供、体験メニューの手配なども行っています。

〒988-0241 宮城県気仙沼市波路上岩井崎3-2

TEL 0226-27-5410

FAX 0226-27-5410



## 気仙沼体験・教育旅行ガイド

## やっ 瀬 エリア

## YASSE AREA



## おすすめ体験



## そば打ち体験

築約90年の旧立小の校舎内で、八瀬のそば粉を使ってそばを作ります。自分自身でそば粉を「磨って、伸ばして、切って」を体験することにより、食事を作ってくれる人や作物に対する感謝の気持ちを学ぶことができます。

## おすすめ体験

## 民泊体験



## 炭焼き体験、農業体験 他もあります!!



## エリアガイド

気仙沼市街地から北西に位置する八瀬地区は多くの伝承や民話、歴史や文化財など数多くの魅力あふれる里山地域です。豊かな自然のなかでの農業体験や民泊体験、食育体験を通じて「人と自然の結びつき」を実感することができます。笑顔あふれる地域住民が一丸となった受け入れ体制のなかでゆったりとした体験ができます。



## お問い合わせ先

## 八瀬・森の学校

八瀬地区の民泊の情報提供、体験メニューの手配を行っています。

〒988-0868 宮城県気仙沼市関根240-1 TEL 0226-55-2323

FAX 0226-55-2323 携帯 090-3981-5967 (事務局長 吉田勝彦)




## 気仙沼体験・教育旅行ガイド

## もとよし エリア

## MOTOYOSHI AREA



モヘランド・本吉



モヘランド・本吉



大谷釜山歴史資料館



田家山



田家山（稲垣碑）

## エリアガイド

気仙沼市街地から南に位置する本吉エリア。海岸線沿いは被災からの復旧作業が行われ、道の駅大谷海岸と農林水産物直売センターが営業を再開。内陸部には平泉の黄金文化を支えた大谷釜山の歴史を伝える資料館、そして太平洋を望むことのできる52haの丘陵地に広がる緑豊かな放牧場「モヘランド・本吉」があります。

## おすすめ体験



## モヘランド・本吉「まきばの学校」

アイスクリームやバター、カッテージチーズなどの乳製品やソーセージの手づくり体験ができます。また、乳牛の乳搾り体験、やぎ、ひつじ、うさぎなどの動物と触れ合うことができます。

※手作り体験  
まきばのがっこう  
TEL 0226-29-6208  
FAX 0226-29-6208

※動物とのふれあい体験  
動物とのふれあい  
TEL 0226-43-2468  
FAX 0226-43-2468



## お問い合わせ先

## 本吉町観光協会

本吉町の観光案内や情報提供、体験メニューや宿泊施設の手配なども行っています。  
〒988-0273 宮城県気仙沼市本吉町三島 94-12  
TEL 0226-44-3180 FAX 0226-44-3181

## 体験・教育旅行 モデルプラン

## 人・海・山との共存・共生「いのちの授業」コース

50名までのモデルコース

1日目	12:30	14:00	15:30	17:00
気仙沼到着 (昼食)	13:30	震災復興語り部 1時間・内湾周辺	塩作り体験 陸上地区	市内宿泊施設へ
2日目	9:00	9:30	11:00	16:00
宿泊施設出発		唐桑半島ビジター センター見学 唐桑地区	漁業体験 唐桑地区 (昼食)	民泊先へ 八瀬地区
3日目	6:00	10:00		
農業体験 八瀬地区	9:00	そば作り体験 八瀬地区 (昼食)	13:00	帰路

## ★このコースの特徴★

気仙沼の広い範囲を利用して、人と自然との共存・共生について学ぶと共に、「いのち」の大切さを学ぶことができます。

## 防災～ボランティア～海のめぐみ～人とのふれあい「きずな」の学習」コース

50名以上のモデルコース

1日目	12:30	14:00	15:20	16:30
気仙沼到着 (昼食)	13:30	震災復興語り部 1時間・内湾周辺	気仙沼大島到着 (入島式)	宿泊施設へ
2日目	9:00	13:00	14:30	16:30
砂浜清掃活動 大島地区	11:00	昼食	地引網体験 大島地区	各種体験 大島地区 16:00
3日目	8:40			
気仙沼大島出発 (お別れ式)	9:10			帰路

## ★このコースの特徴★

東北最大の有人離島である大島にて、ボランティア活動を通じて震災を知り、地元の方とふれあうことで人々との「きずな」を学ぶことができます。



# 防災学習

## 見る



### リアス・アーク美術館

東北・北海道の作家を中心とした様々なジャンルの作品を数多く収蔵しており、企画展・共催展も年数十本程度開催しています。地元ゆかりの作家の美術作品を展示するほか、「食」を中心とした地域の民俗・生活資料を紹介する「方舟日記」と「東日本大震災の記録と津波の災害史」を常設展示しています。

〒988-0171 宮城県気仙沼市赤岩牧沢138-5  
TEL 0226-24-1611 FAX 0226-24-1448  
E-mail riasark.m@nifty.com  
【開館時間】午前9時30分～午後5時(入館は午後4時30分まで)  
【休館日】毎週月・火・祝日の翌日(注・日除く)  
年末年始(12/28～1/3)  
【メンテナンス休館】(1/4～下旬)  
※メンテナンス休館の日程はホームページで  
※ご不明な点は直接お問い合わせください。



### 唐桑半島ビジターセンター

唐桑半島ビジターセンターは国立公園に指定されている唐桑半島の美しい自然と海と共に生きる人々の暮らしや文化を紹介しています。現在は、東日本大震災写真展を開催しており、漁港や商店街などの震災後の写真を展示しています。

唐桑町観光協会(唐桑半島ビジターセンター内)  
〒988-0554 宮城県気仙沼市唐桑町崎浜4-3  
TEL・FAX 0226-32-3029  
【お問合せ受付・開館時間】午前8時30分～午後4時30分  
【休館日】毎週火(但し当日が祝日の時は翌日)



## 体験する

### 唐桑半島ビジターセンター・津波体験館

津波体験館は、東日本大震災の記録や教訓も加えた防災教育に役立つ映像内容に、音響や振動などを組み合わせ、津波の疑似体験ができる施設です。



## 聞く

### 震災復興語り部ガイド

2011年3月11日、午後2時46分に発生した東日本大震災により、三陸沿岸部は未曾有の被害を受けました。そんな被害を乗り越えて逞しく生き抜く人々の様子を話す団体です。震災を体験した語り部が、専門知識や経験を生かして、被災時やその後の対応、そして復興に向けた歩みを説明します。

1. 震災に関わる様々な説明が可能です  
30名を超える、様々な職種、震災を体験した語り部が、専門の知識や経験を活かして、被災時やその後の対応、そして復興へと向けた歩みを説明します。
2. 講演、バスの中で、現地案内などスタイルを選べます  
時には会場を貸し切って、またバスの中で…等、視察や旅行のスタイルに合わせて、様々な方法で語り部ガイドをすることが可能です。
3. 気仙沼全地域を使ったコースを作成できます  
リアス式海岸の風光明媚な唐桑半島、東北最大の有人離島である大島、宿田としての歴史が深い陸上。海と山の恵み豊かな本宮。そして、日本有数の漁港である歴史ある気仙沼の内湾地区。この全てのフィールドを使って、バリエーション豊かなコースを作成することが可能です。



【お申し込み・問い合わせ先】気仙沼観光コンベンション協会  
〒988-0077 宮城県気仙沼市古町3-2-41  
TEL 0226-22-4560 FAX 0226-22-9280

## 気仙沼の歴史・文化を知る

### 観光ボランティアガイド 気仙沼

「観光ボランティアガイド気仙沼」は、気仙沼の歴史や文化、景観を愛し、全国からお越しのお客様に、ガイドブックでは知ることの出来ない情報や見どころを、おもてなしの心を込めてご案内いたします。



#### 主な観光ガイドコース

●魚市場ガイドコース  
三陸漁場を控え、カツオ、サメ、サンマなど日本有数の水揚げ場を誇る気仙沼市魚市場の見学です。予約制で、見学時間は午前8時から正午まで。漁船05であるガイドがご説明いたします。所要時間45～60分。

●内湾ガイドコース  
(安波山ガイドコース)  
内湾一帯は昔から漁港の雰囲気を感じており、港まちならではの風情や歴史に触れるコースです。市民憩いの山「安波山コース」もあります。所要時間60～90分。

●文化財ガイドコース  
●岩井崎ガイドコース  
●気仙沼大島ガイドコース  
●唐桑半島ガイドコース  
●その他ガイドコース  
徳仙丈山散策ガイドコース／伝説探訪ガイドコース／鹿折金山跡ガイドコース

【お申し込み・問い合わせ先】気仙沼観光コンベンション協会 〒988-0077 宮城県気仙沼市古町3-2-41  
TEL 0226-22-4560 FAX 0226-22-9280



Stay with the Ocean

海と生きる



気仙沼市



SUSTAINABLE  
DEVELOPMENT GOALS

令和2年度版

**ワンバス対応OK!!**

**体験プログラム**



大型バス1台分  
でできること！

気仙沼では  
「**今**、これできます！」



Stay with the Ocean

海と生きる



東日本大震災を学ぶ

気仙沼市東日本大震災遺構・伝承館(最大受入可能人数約200人)

リアス・アーク美術館(最大受入可能人数約60人)

震災復興語り部ガイド(要相談)



「東日本大震災からの  
新しい街づくり」



震災からの復興の道のり



「持続可能な漁業を」

漁業・水産業を学ぶ



大型バス1台分で  
できること！

アサヤ株式会社

株式会社 岡本製氷冷凍工場

NPO法人 浜わらす





Stay with the Ocean

海と生きる

## アサヤ株式会社



最大受入人数40～45人まで

14

海の生き物  
のり

### 漁師と共に170年！老舗漁具屋探検ツアー

体験時間 約60分



アサヤ株式会社  
専務取締役 廣野 一誠さん

1850年に気仙沼で商業した「アサヤ株式会社」は、創業以来気仙沼をはじめとする三陸沿岸の漁業を支えてきました。釣糸を作るための麻を買い付けてくることから始まった商いは、時代とともに広がり、現在は3万円以上の商品を扱っています。想像以上に豊富な種類、理にかなった素材や形状、初めて見る漁具の数々にたくさんの驚きと学びが得られることをお約束します。



体験可能時間  
8:00 17:00  
最終受付16:00



タイムスケジュール(予定)

- 00:00 集合
- 00:02 あいさつ
- 00:05 現場へ移動
- 00:07 探検開始
- 00:50 終了・バスへ移動
- 00:52 乗車前最後のあいさつ
- 01:00 終了

Stay with the Ocean

海と生きる

## 株式会社 岡本製氷冷凍工場



最大受入人数40～45人まで

14

海の生き物  
のり

たかが氷？されど氷！水産と観光の融合を見届けよ！

1日1回の  
限定プログラム！

### 70分間のオカモト・オブ・アイス

体験時間 約70分



株式会社 岡本製氷冷凍工場  
専務取締役 岡本 貴之さん


水産都市気仙沼には欠かせない氷屋。魚市場では水揚げされる魚の鮮度を保つため、大量の水が使用されます。その水を製造している工場に潜入し、氷屋の仕事を体験・体感しながら学んでもらいます。また、氷屋プロデュース「氷の水族館」も見学してもらいます。気仙沼の魚を氷で包んだ「氷のアート」が展示されており、幻想的なアイスブルーの巨大な氷や光と映像が織りなす、日本で唯一の空間へ是非お越しください。



体験可能時間  
15:00 から70分

通年受入れOKです！  
15:00から16:10までのプログラムです。  
上記以外の時間の場合はご相談下さい

工場と氷の水族館の移動は徒歩で行ないます。  
雨天時は傘をご準備下さい。  
体験・見学は建物内で実施します。



タイムスケジュール(予定)

- 00:00 製氷工場集合
- 00:02 あいさつ・説明
- 00:08 製氷工場内見学
- 00:20 水切体験
- 00:30 かき氷試食
- 00:40 質疑応答
- 00:45 移動
- 00:55 氷の水族館到着
- 00:57 あいさつ・説明
- 01:00 氷の水族館見学
- 01:10 終了

Stay with the Ocean

海と生きる

## NPO法人 浜わらす



最大受入人数40～45人まで

14

海の生き物  
のり

### ビーチクリーンでゴミアート！！

体験時間 約120分



NPO法人 浜わらす  
代表 笠原 一城さん

世界中で問題になっている海洋ゴミ。いつまでも綺麗な海を保っていくために、私たちができることを考え、実行します。ビーチクリーンしながら、拾った貝殻や海洋ゴミを使ったフォトフレームづくり。ゴミだとは思えない出来栄に、きっとびっくりするはず。海洋ゴミが自分だけの宝物に変身します。海のゴミの現状を知ることが、海を大切にすることを育むことに繋がります。



体験可能時間  
8:00 17:00  
最終受付16:00



タイムスケジュール(予定)

- 00:00 集合
- 00:15 団体紹介  
海洋ゴミについて
- 00:25 海岸へ移動
- 00:30 ビーチクリーン
- 01:00 移動
- 01:10 フォトフレーム作り
- 01:50 フォトフレーム完成
- 02:00 終了

通年受入れOKです！  
軍手か手袋をご準備下さい。  
雨天・悪天候時はビーチクリーンを中止し、フォトフレーム作りのみ行います。

Stay with the Ocean

海と生きる

令和2年度版  
アンバサ対応OK！  
体験プログラム

### 体験料金のご案内

受入先団体名	メニュー名	受入可能人数	料金(定価)	備考
アサヤ株式会社	漁師と共に170年！ 老舗漁具屋探検ツアー	40～45人	20,000円 (団体まとめての料金)	・雨天でも対応可能
株式会社 岡本製氷冷凍工場	たかが氷？されど氷！ 水産と観光の融合を見届けよ！ 70分間のオカモト・オブ・アイス	最小31人～ 最大45人	1,700円 (1人あたり)	・雨天でも対応可能 ただし、移動時に傘が必要となりますのでご準備下さい。 ・氷の水族館入館料込みの料金です。
NPO法人 浜わらす	ビーチクリーンでゴミアート！	最大40人	2,000円 (1人あたり)	・軍手か手袋をご準備下さい ・ビーチクリーンの場所からフォトフレーム作りの会場まで徒歩の場合は通常のタイムスケジュールにプラス40分程度移動時間が必要となります。

※受入先の状況によっては受入れをお断りする場合がありますので、ご了承下さい。

※上記メニューについてのお問い合わせは、  
(一社)気仙沼観光コンベンション協会

宮城県知事登録旅行業第3-388号

電話:0226-22-4560 E-mail:k-kanko@k-macs.ne.jp までお願いします。

(受入先団体へ直接のお問い合わせはご遠慮願います)



Stay with the Ocean

海と生きる

## 体験場所のご案内

体験前にHPもぜひご覧ください！

岩手県  
一関市



南三陸町

### アサヤ

気仙沼「海の市」からバスで約15分

[www.asaya.co.jp/about/](http://www.asaya.co.jp/about/)

HP「アサヤ 気仙沼」で検索！

### 岡本製氷

気仙沼「海の市」から徒歩で約3分

「氷の水族館」は気仙沼「海の市」の中にあります

<http://okamotoseihyo.jp/>

HP「岡本製氷 気仙沼」で検索！

### はまわらす HAMAWARASU

気仙沼「海の市」からバスで約30分

<https://hamawarasu.org/>

HP「浜わらす 気仙沼」で検索！



## 9. 助成金について

### みやぎ沿岸部団体旅行バス助成金（2020年4月1日更新）

#### [交付対象者]

- (1) 宮城県外の学校及び団体（企業やサークル等）
- (2) 募集型旅行を実施する旅行業法（昭和27年法律第239号）第3条の登録を受けた者（以下「旅行会社」という。）

#### [補助対象期間]

- (1) 助成金交付の対象となる団体旅行毎の受付期間は、以下のとおりとします。

※昨年度から変更あり

イ 学校・団体… 2020年4月1日（水曜日）から受付開始

ロ 旅行会社… 2021年1月4日（月曜日）から受付開始

- (2) 助成金交付の対象となる団体旅行毎の実施期間は、以下のとおりとします。

※昨年度から変更あり

イ 学校・団体… 2020年4月10日（金曜日）から

ロ 旅行会社… 2021年1月13日（水曜日）から

- (3) 以下のいずれかの行程であること。

イ 交付要綱の別表に定める宮城県内沿岸地域の宿泊施設での宿泊を伴う20人以上（添乗員含まず）の団体旅行で、かつ県内の有料観光施設（学習、体験、食事及び買い物等を伴うものに限る）を2か所以上訪問する行程であること。

ロ 宮城県内の宿泊施設での宿泊を伴う20人以上（添乗員含まず）の団体旅行で、かつ交付要綱の別表に定める宮城県内沿岸地域の有料観光施設（学習、体験、食事及び買い物等を伴うものに限る）を2か所以上訪問する行程であること。

#### [補助内容]

- (1) 学校・団体

1団体につき、

・ 交付額 …バス1台当たり60,000円 ・ 交付上限額…600,000円（バス10台分）まで

- (2) 旅行会社

1支店につき、

・ 交付額 …バス1台当たり50,000円 ・ 交付上限額…150,000円（バス3台分）まで

※ バス1台当たりの借上料が交付額に満たない場合は実費支給とします。

※ 助成金の交付額が予算額に達した場合はその時点で募集終了となります。

#### [お問合せ先]

〒980-8570 宮城県仙台市青葉区本町三丁目8-1 行政庁舎14階南側

観光課 観光復興推進班

Tel:022-211-2755 Fax:022-211-2829



## ＜感染症対策＞ 2021年2月現在

### 内容を変更する場合がある為、詳細はお問合せください

館内利用	<p>入館時にご利用者様全員の検温をさせていただいております。  37.5度以上の発熱や風邪症状が認められた場合は、保健所の指示に従い、ご利用をご遠慮いただく場合がございます。  保健所とは土日祝日も含め連絡体制を確立しております。  館内移動についてはマスクの着用をお願いしています。</p>
客室	<p>全客室の清掃において毎日十分な換気を行い、ドアノブ・取っ手・リモコンやスイッチなどお手を触れられる箇所を重点的に除菌用アルコールにて拭きあげ、仕上げております。ひと部屋にお入りいただく人数を最大でも定員マイナス1名でのお部屋割りをご提案いたします。</p> <p>＜参考＞ 和室8畳 推奨人数3名（定員4名）</p>
食事	<p>原則として、一般利用のお客様と時間を分けて対応をさせていただきます。  食事レイアウトは下記の目安をご参照ください。</p> <p>＜参考＞ スクール形式 56名 ※入替制の場合、60～90分程度の準備時間が必要です  交互 48名</p>
お風呂	<p>原則として、一般利用のお客様と時間帯を分けて対応をさせていただきます。</p> <p>＜参考＞ ご利用目安 男女各10名</p>
最新情報	<p><a href="https://www.qkamura.or.jp/kesen/blog/detail/?id=34574">https://www.qkamura.or.jp/kesen/blog/detail/?id=34574</a></p>
その他	<p>旅行関連業における新型コロナウイルス対応ガイドラインに基づくサービス提供をさせていただきます。  上記以外の対応につきましては可能な限りご要望を承ります。担当までご相談ください。</p>



## 10. 緊急のご連絡先

医療機関	大島医院 気仙沼市高井215-2	TEL 0226-28-2603	休暇村から車で5分
	気仙沼市立病院 気仙沼市赤岩杉ノ沢8-2	TEL 0226-22-7100	休暇村から車で30分
消防署	気仙沼消防署 大島出張所 気仙沼市廻館113-1	TEL 0226-28-3098	休暇村から車で5分
警察署	気仙沼警察署 大島駐在所 気仙沼市廻館113-1	TEL 0226-28-2619	休暇村から車で5分
保健所	宮城県気仙沼保健福祉事務所 気仙沼市東新城3-3-3	TEL 0226-22-6661	休暇村から車で30分

## 11. ご予約・お問い合わせは

休暇村 気仙沼大島 〒988-0603 宮城県気仙沼市外畑16  
Tel.0226-28-2626 Fax.0226-28-2627

休暇村協会 営業本部 販売促進課  
TEL:03-3845-8652 FAX:03-3845-8658

休暇村協会 休暇村大阪センター  
TEL: 06-6343-2290 FAX: 06-6343-0134