



## 教育旅行のご案内



## 1. 客室階フロア貸切が可能です。

人数によりフロア貸切が可能です。（1フロア23名単位）  
引率の先生のお部屋はシングルユースになります。

## 2. 客室は基本1室2名利用です。

ベーシックツインルームを基本形として、同面積のデラックスシングルルームにベッドを増設し1室2名利用のお部屋を準備いたします。  
また、デラックスツインルームにベッドを増設して3名利用のお部屋を組み合わせることも可能です。

## 3. 管理がしやすい建物構造です。

客室フロアは一直線で見通しやすく、管理しやすい構造です。

## 4. 専用の食事会場をご用意いたします。

最大収容人数360名の大宴会場、180名の中宴会場等、人数に合わせて専用（貸切）の食事会場をご用意いたします。

## 5. 各種集まりに対応する中小宴会場がございます。

140㎡の中宴会場から54㎡で分割可能な小宴会場まで、先生方の各種ミーティングにご利用いただけます。

## 6. 思い出に残るお食事をご用意いたします。

山形産の食材にこだわり、四季折々の伝統的なお料理からシティホテルならではの洗練されたお料理まで、和食・洋食・中華のお調理をご用意いたします。また、アレルギー等にも柔軟に対応いたします。  
ホテルキャッスルは、旅行者の朝食評価で東北地区第1位、山形県第1位等、数多くのご好評をいただいております。

## 7. 高速ICに一番近いシティホテルです。

山形道山形蔵王ICから10分。

## 8. 山形の主要観光地へのアクセスが抜群です。

JR山形駅から徒歩7分。文翔館、霞城公園へは徒歩15分。  
山寺（立石寺）まで車で30分。蔵王温泉まで車で45分。



## 【観る】山形の自然



蔵王の樹氷 ホテルから車で60分  
※ロープウェイのりばまでの目安です。



蔵王のお釜 ホテルから車で80分

## 【知る】山形の歴史



霞城公園 ホテルから徒歩で15分



山寺 ホテルから車で30分

## 【体験する】山形のものづくり・自然



将棋むら天童タワー ホテルから車で30分



リナワールド ホテルから車で25分

## 【食べる】山形の味（フルーツ王国）

山形といえば、お米「つや姫」「雪若丸」の産地、豊かな自然に恵まれ育まれた農産物は宝物です。また、その素材を活かした「日本酒」「そば」は全国有数の産地となっています。そして、山に囲まれ寒暖の差を活かした果物（フルーツ）の産地でもあります。初夏の「さくらんぼ」から始まり、「桃」「ぶどう」、晩秋の「ラ・フランス」まで、季節の彩りと香り、自然の恵みを召し上げ。山形市近郊の果物狩り農園、産地直売所をご紹介します。



## 【広域マップ】



- ・ J R 山形駅から徒歩 7 分。山形蔵王 I C から車で 1 0 分
- ・ 大型バス専用駐車場 1 台（大型バス 2 台以上の場合、提携駐車場あり）
- ・ マイクロバス駐車場数台駐車可能


## 【近隣マップ】



**ホテルから徒歩 15 分圏内には、  
山形を気軽に体験できる場所がいっぱい！**

ホテル南側には S L が保存されている「第二公園」、徒歩 10 分で見学可能な酒蔵「男山酒造」さん、南東側にはのし梅の「佐藤屋」さん、お醤油とお味噌の「丸十大屋」さん、東側には紅葉の名所「もみじ公園（宝幢寺／ほうどうじ）」北側には「文翔館」、そして北西側に「霞城公園」と、1 日使って「自由見学」するのもおすすめです。市内周遊「ベニちゃんバス」も便利です。

小グループで散策を実施される場合には、ホテルへご相談ください。



## 【客室フロアマップ】

|     |      | 室数          | 人数          | 室数計         | 人数計         |            |                 |                 |            |            |                 |            |            |            |            |            |       |    |    |    |    |
|-----|------|-------------|-------------|-------------|-------------|------------|-----------------|-----------------|------------|------------|-----------------|------------|------------|------------|------------|------------|-------|----|----|----|----|
| 11F | 非常階段 | 1115<br>PEN | 1116<br>PEN | 1117<br>PEN | 1118<br>PEN | 1119<br>SS |                 |                 |            |            |                 | 非常階段       | DS         | 5          | 10         | 6          | 13    |    |    |    |    |
|     |      |             |             |             |             |            | Amenity Station | ELV             | ELV        |            |                 | BT         |            |            |            |            |       |    |    |    |    |
|     |      |             |             |             |             |            |                 |                 |            |            |                 | ST         |            |            |            |            |       |    |    |    |    |
|     |      |             |             |             |             |            |                 |                 |            |            |                 | DT         |            |            |            |            |       |    |    |    |    |
|     |      |             | 1114<br>PT  | 1112<br>DS  | 1111<br>SS  | 1110<br>DS | 1109<br>SS      | 1108<br>DS      | 1107<br>SS | 1106<br>DS | 1105<br>SS      | 1104<br>DS | 1103<br>SS | 1102<br>SR | PT・PW      |            |       | 1  | 3  |    |    |
| 10F | 非常階段 | 1016<br>ST  | 1017<br>SS  | 1018<br>ST  | 1019<br>SS  | 1020<br>ST | 1021<br>SS      | 1022<br>ST      | 1023<br>SS | 1024<br>SS |                 |            |            |            |            | 非常階段       | DS    |    |    | 11 | 23 |
|     |      |             |             |             |             |            |                 |                 |            |            | Amenity Station | ELV        | ELV        |            |            | BT         |       |    |    |    |    |
|     |      |             |             |             |             |            |                 |                 |            |            |                 |            |            |            |            | ST         | 10    | 20 |    |    |    |
|     |      |             |             |             |             |            |                 |                 |            |            |                 |            |            |            |            | DT         | 1     | 3  |    |    |    |
|     |      | 1015<br>DT  | 1014<br>SS  | 1013<br>ST  | 1012<br>SS  | 1011<br>ST | 1010<br>SS      | 1009<br>ST      | 1008<br>SS | 1007<br>ST | 1006<br>SS      | 1005<br>ST | 1004<br>SS | 1003<br>ST | 1002<br>SS | 1001<br>SW | PT・PW |    |    |    |    |
| 9F  | 非常階段 | 916<br>ST   | 917<br>SS   | 918<br>PW   | 920<br>PW   | 922<br>PW  | 924<br>SS       |                 |            |            |                 |            | 非常階段       | DS         |            |            | 11    | 32 |    |    |    |
|     |      |             |             |             |             |            |                 | Amenity Station | ELV        | ELV        |                 |            | BT         |            |            |            |       |    |    |    |    |
|     |      |             |             |             |             |            |                 |                 |            |            |                 |            |            |            | ST         | 1          |       |    | 2  |    |    |
|     |      |             |             |             |             |            |                 |                 |            |            |                 |            |            |            | DT         | 1          |       |    | 3  |    |    |
|     |      | 915<br>DT   | 914<br>SS   | 913<br>PW   | 911<br>PT   | 909<br>PT  | 907<br>PT       | 905<br>PT       | 903<br>PT  | 901<br>SW  | PT・PW           | 9          | 27         |            |            |            |       |    |    |    |    |
| 8F  | 非常階段 | 816<br>ST   | 817<br>SS   | 818<br>DS   | 819<br>SS   | 820<br>DS  | 821<br>SS       | 822<br>DS       | 823<br>SS  | 824<br>SS  |                 |            |            |            |            | 非常階段       | DS    | 9  | 18 | 11 | 23 |
|     |      |             |             |             |             |            |                 |                 |            |            | Amenity Station | ELV        | ELV        |            |            | BT         |       |    |    |    |    |
|     |      |             |             |             |             |            |                 |                 |            |            |                 |            |            |            |            | ST         | 1     | 2  |    |    |    |
|     |      |             |             |             |             |            |                 |                 |            |            |                 |            |            |            |            | DT         | 1     | 3  |    |    |    |
|     |      | 815<br>DT   | 814<br>SS   | 813<br>DS   | 812<br>SS   | 811<br>DS  | 810<br>SS       | 809<br>DS       | 808<br>SS  | 807<br>DS  | 806<br>SS       | 805<br>DS  | 804<br>SS  | 803<br>DS  | 802<br>SS  | 801<br>SW  | PT・PW |    |    |    |    |
| 7F  | 非常階段 | 716<br>ST   | 717<br>SS   | 718<br>DS   | 719<br>SS   | 720<br>DS  | 721<br>SS       | 722<br>DS       | 723<br>SS  | 724<br>SS  |                 |            |            |            |            | 非常階段       | DS    | 9  | 18 | 11 | 23 |
|     |      |             |             |             |             |            |                 |                 |            |            | Amenity Station | ELV        | ELV        |            |            | BT         |       |    |    |    |    |
|     |      |             |             |             |             |            |                 |                 |            |            |                 |            |            |            |            | ST         | 1     | 2  |    |    |    |
|     |      |             |             |             |             |            |                 |                 |            |            |                 |            |            |            |            | DT         | 1     | 3  |    |    |    |
|     |      | 715<br>DT   | 714<br>SS   | 713<br>DS   | 712<br>SS   | 711<br>DS  | 710<br>SS       | 709<br>DS       | 708<br>SS  | 707<br>DS  | 706<br>SS       | 705<br>DS  | 704<br>SS  | 703<br>DS  | 702<br>SS  | 701<br>SW  | PT・PW |    |    |    |    |
| 6F  | 非常階段 | 616<br>ST   | 617<br>SS   | 618<br>BT   | 619<br>SS   | 620<br>BT  | 621<br>SS       | 622<br>BT       | 623<br>SS  | 624<br>SS  | Coin Laundry    |            |            |            |            | 非常階段       | DS    |    |    | 11 | 23 |
|     |      |             |             |             |             |            |                 |                 |            |            | Amenity Station | ELV        | ELV        |            |            | BT         | 9     | 18 |    |    |    |
|     |      |             |             |             |             |            |                 |                 |            |            |                 |            |            |            |            | ST         | 1     | 2  |    |    |    |
|     |      |             |             |             |             |            |                 |                 |            |            |                 |            |            |            |            | DT         | 1     | 3  |    |    |    |
|     |      | 615<br>DT   | 614<br>SS   | 613<br>BT   | 612<br>SS   | 611<br>BT  | 610<br>SS       | 609<br>BT       | 608<br>SS  | 607<br>BT  | 606<br>SS       | 605<br>BT  | 604<br>SS  | 603<br>BT  | 602<br>SS  | 601<br>SW  | PT・PW |    |    |    |    |
| 5F  | 非常階段 | 516<br>ST   | 517<br>SS   | 518<br>DS   | 519<br>SS   | 520<br>DS  | 521<br>SS       | 522<br>DS       | 523<br>SS  | 524<br>DS  |                 |            |            |            |            | 非常階段       | DS    | 10 | 20 | 12 | 25 |
|     |      |             |             |             |             |            |                 |                 |            |            | Amenity Station | ELV        | ELV        |            |            | BT         |       |    |    |    |    |
|     |      |             |             |             |             |            |                 |                 |            |            |                 |            |            |            |            | ST         | 1     | 2  |    |    |    |
|     |      |             |             |             |             |            |                 |                 |            |            |                 |            |            |            |            | DT         | 1     | 3  |    |    |    |
|     |      | 515<br>DT   | 514<br>SS   | 513<br>DS   | 512<br>SS   | 511<br>DS  | 510<br>SS       | 509<br>DS       | 508<br>SS  | 507<br>DS  | 506<br>SS       | 505<br>DS  | 504<br>SS  | 503<br>DS  | 502<br>SS  | 501<br>SW  | PT・PW |    |    |    |    |

一直線の廊下を挟んで客室を配置しております。非常階段は両端2箇所ございます。  
 地下1階に自動販売機コーナー（製氷機設置）、6階にはコインランドリー室がございます。  
 ※専用フロアの自動販売機の販売停止可能。

## 【客室タイプ・室数・人数】

## タイプ別部屋数人数表

| 部屋タイプ |            | 広さ     | 部屋数／人数 |       |       |       |       |       |       |         | 摘要 |
|-------|------------|--------|--------|-------|-------|-------|-------|-------|-------|---------|----|
|       |            |        | 5F     | 6F    | 7F    | 8F    | 9F    | 10F   | 11F   | 計       |    |
| SS    | スタンダードシングル | 14-16㎡ | 11/11  | 12/12 | 12/12 | 12/12 | 3/3   | 12/12 | 6/6   | 68/68   |    |
| DS    | デラックスシングル  | 17㎡    | 10/10  |       | 9/9   | 9/9   |       |       | 5/5   | 33/33   |    |
| BT    | ベーシックツイン   | 17㎡    |        | 9/18  |       |       |       |       |       | 9/18    |    |
| ST    | スタンダードツイン  | 19-20㎡ | 1/2    | 1/2   | 1/2   | 1/2   | 1/2   | 10/20 |       | 15/30   |    |
| DT    | デラックスツイン   | 24㎡    | 1/2    | 1/2   | 1/2   | 1/2   | 1/2   | 1/2   |       | 6/12    |    |
| SW    | スタンダードダブル  | 20㎡    | 1/2    | 1/2   | 1/2   | 1/2   | 1/2   | 1/2   |       | 6/12    |    |
| PT    | プレミアツイン    | 33㎡    |        |       |       |       | 5/10  |       | 1/2   | 6/12    |    |
| PW    | プレミアダブル    | 33㎡    |        |       |       |       | 4/8   |       |       | 4/8     |    |
| PEN   | エグゼクティブツイン | 34㎡    |        |       |       |       |       |       | 4/8   | 4/8     |    |
| SR    | スイート       | 69㎡    |        |       |       |       |       |       | 1/2   | 1/2     |    |
| 合計    |            |        | 24/27  | 24/36 | 24/27 | 24/27 | 15/27 | 24/36 | 17/23 | 152/203 |    |

## 教育旅行用ご提案

| 部屋タイプ     |            | 広さ     | 部屋数／人数 |       |       |       |       |       |      |        | 摘要                 |
|-----------|------------|--------|--------|-------|-------|-------|-------|-------|------|--------|--------------------|
|           |            |        | 5F     | 6F    | 7F    | 8F    | 9F    | 10F   | 11F  | 計      |                    |
| SS        | スタンダードシングル |        |        |       |       |       |       |       |      |        |                    |
| DS        | デラックスシングル  | 17㎡    | 10/20  |       | 9/18  | 9/18  |       |       | 5/10 | 33/66  | EX <sup>h</sup> ット |
| BT        | ベーシックツイン   | 17㎡    |        | 9/18  |       |       |       |       |      | 9/18   |                    |
| ST        | スタンダードツイン  | 19-20㎡ | 1/2    | 1/2   | 1/2   | 1/2   | 1/2   | 10/20 |      | 15/30  |                    |
| DT        | デラックスツイン   | 24㎡    | 1/3    | 1/3   | 1/3   | 1/3   | 1/3   | 1/3   |      | 6/18   | EX <sup>h</sup> ット |
| SW        | スタンダードダブル  |        |        |       |       |       |       |       |      |        |                    |
| PT        | プレミアツイン    | 33㎡    |        |       |       |       | 5/15  |       | 1/3  | 6/18   | EX <sup>h</sup> ット |
| PW        | プレミアダブル    | 33㎡    |        |       |       |       | 4/12  |       |      | 4/12   | EX <sup>h</sup> ット |
| PEN       | エグゼクティブツイン |        |        |       |       |       |       |       |      |        |                    |
| SR        | スイート       |        |        |       |       |       |       |       |      |        |                    |
| 教育旅行用（標準） |            |        |        | 11/23 | 11/23 | 11/23 | 11/32 | 11/23 |      | 55/124 |                    |
| 教育旅行用（最大） |            |        | 12/25  | 11/23 | 11/23 | 11/23 | 11/32 | 11/23 | 6/13 | 73/162 |                    |

全7フロア、152室から、生徒の皆様をスムーズにご案内でき、引率の先生にも管理しやすい客室をご提案いたします。

また、引率の先生には各階のスタンダードダブル（SW）のお部屋、もしくは11階のお部屋をシングルユースにてご用意いたします。



## スタンダードダブル

室数 全1フロア、1室 広さ 20㎡  
ベッド 幅160cm×195cm



- 冷蔵庫 ●湯沸しポット ●液晶TV
- シャワー付トイレ ●使い捨てスリッパ
- 靴べら ●ハンガー ●目覚まし時計
- バゲージラック ●WI-FI
- ナイトウェア ●歯ブラシ
- シェーバー ●シャンプー ●リンス
- ボディソープ ●バスタオル
- フェイスタオル ●シューシャイン
- 靴ブラシ

## 【客室タイプ／教育旅行用】



### デラックスシングル (ツイン仕様)

室数 全4フロア、33室  
 広さ 17㎡  
 ベッド 幅110cm×195cm  
 EXベッド幅97cm

### ユニットバス&アメニティ

- 冷蔵庫 ●湯沸しポット ●液晶TV
- シャワー付トイレ ●使い捨てスリッパ
- 靴べら ●ハンガー ●目覚まし時計
- バゲージラック ●WI-FI
- ナイトウェア ●歯ブラシ
- シェーバー ●シャンプー ●リンス
- ボディソープ ●バスタオル
- フェイスタオル ●シューシャイン
- 靴ブラシ

※ご要望により設置内容の変更可能です。



### ベーシックツイン

室数 全1フロア、9室  
 広さ 17㎡  
 ベッド 幅98cm×195cm





【客室タイプ／教育旅行用】



**スタンダードツイン**

室数 全6フロア、15室  
 広さ 19～20㎡  
 ベッド 幅110cm×195cm

**プレミアツイン・ダブル**

室数 全2フロア、10室  
 広さ 33㎡  
 ベッド 幅110cm×195cm



**プレミアツイン・ダブル  
 (トリプル仕様)**

室数 全2フロア、10室  
 広さ 33㎡  
 ベッド 幅110cm×195cm  
 EXベッド幅97cm





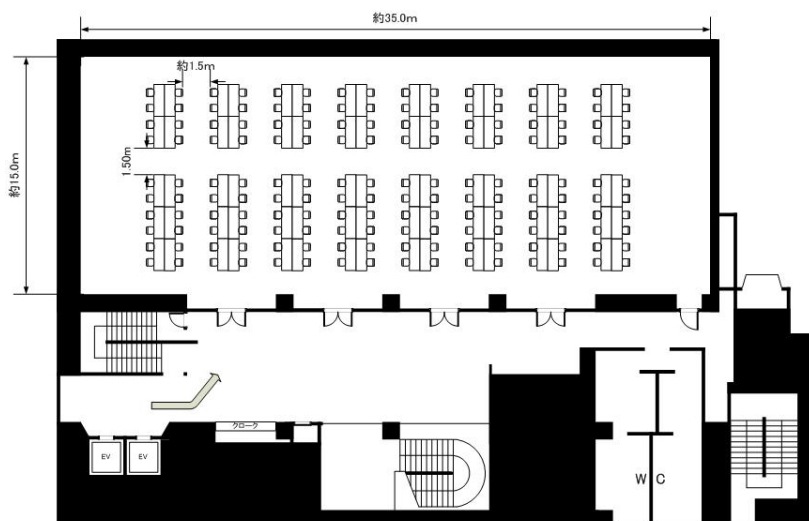
## 【大宴会場／お食事会場】



### 大宴会場「万葉」 (エトワール)

|        |   |
|--------|---|
| 階数     | 3階  |
| 面積     | 500㎡<br>2分割・3分割可能です。                          |
| 天井高    | 5m  |
| 設備     | プロジェクター（2台）<br>スクリーン（2台）<br>マイク・音響<br>ステージ設備可 |
| ディナー   | 360名  |
| buffet | 450名  |
| スクール   | 400名  |
| シアター   | 800名  |

レイアウトはホテルへご相談ください。



高い天井がもたらす開放感あふれる上質で格調高い空間です。  
300名以上を収容できる大きなコンベンションスペースにはムービングプロジェクターを設置し、映像と音を連動させたダイナミックな演出が可能です。  
会場を2分割・3分割で使用することも可能です。ご夕食会、ご朝食の専用会場として、食後の懇親会場（発表会等）としてご利用いただけます。

（左）専用食事会場160席配置

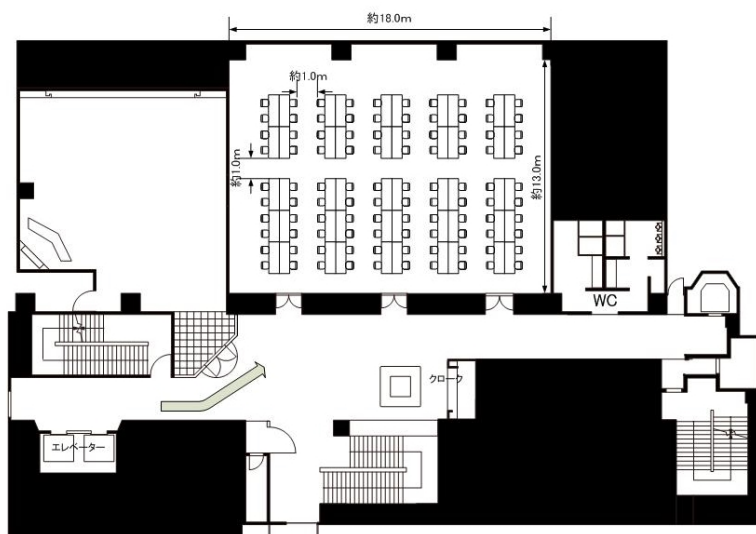
## 【中宴会場／お食事会場・班会】



### 中宴会場「弥生」 (ソレイユ)

|        |                                    |
|--------|------------------------------------|
| 階数     | 2階                                 |
| 面積     | 248㎡<br>2分割・3分割可能です。               |
| 天井高    | 3.3m                               |
| 設備     | プロジェクター（2台）<br>スクリーン（2台）<br>マイク・音響 |
| ディナー   | 180名                               |
| buffet | 200名                               |
| スクール   | 180名                               |
| シアター   | 300名                               |

レイアウトはホテルへご相談ください。



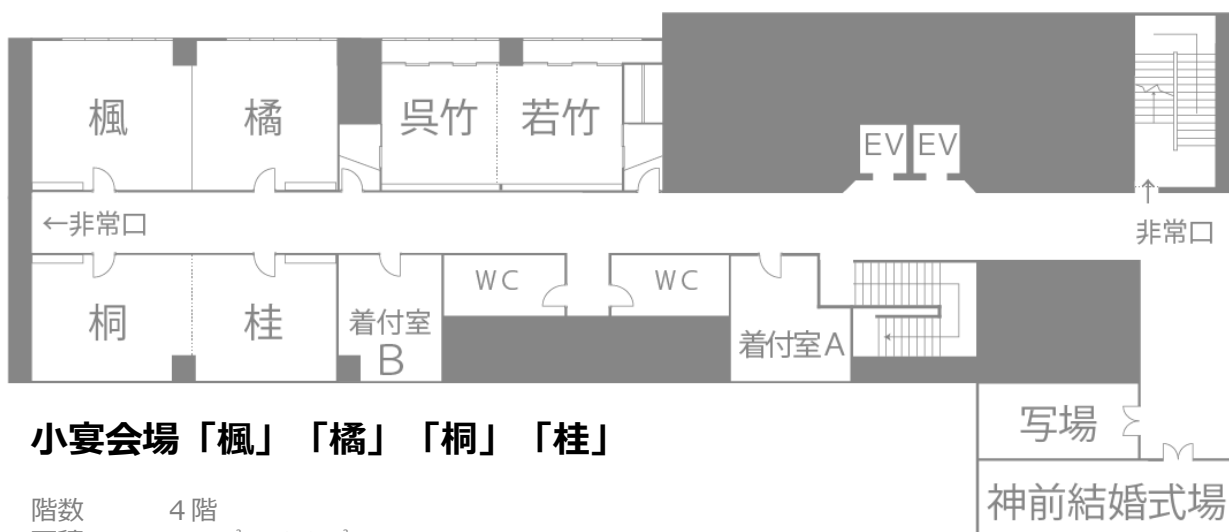
## 中宴会場「弥生」 (ソレイユ)

(左) 専用食事会場100席配置

●テーブルマナー講習も  
可能です。

詳しくはホテルへお問合せください。

## 【小宴会場／班会・先生打合せ室】



## 小宴会場「楓」「橘」「桐」「桂」

階数 4階  
面積 54㎡～69㎡  
2分割可能です。(写真は全景)  
天井高 2.5m  
収容人数 各室30名前後  
レイアウトはホテルへご相談ください。  
上記以外にも、各種宴会場(洋室・和室)がございます。

写場  
神前結婚式場

## 【ご夕食】

写真はイメージです。



**結婚式、祝賀会、各種ご宴席で愛され続けて40年  
思い出に残るお食事を是非ホテルキャッスルで・・・**

**● 厳選された旬の地物食材を使用**

山形県産を中心に厳選された旬の食材をお召し上がりください。

**● 和食・洋食・中華・製菓、ご予算に応じたメニュー作り**

ご予算に応じて、各料理長がメニューを作成いたします。

**● テーブルマナー講習も可能です。**

ご予算に応じて、各料理長がメニューを作成いたします。

**● 定食スタイル・コーススタイルご要望にお応えします。**

ご夕食専用宴会場で、定食スタイル・コーススタイル等、思い出に残るご夕食をお召し上がりください。(ブッフェ・バイキングスタイルもございます)

また、アレルギー等の個別対応も可能です。事前にご相談くださいませ。

**洋夕食例（個別提供型）**

季節の素材を取り入れた和食、中華、又は和洋中折衷の対応も可能です。  
ホテルにご相談ください。



(上) ステーキコース、ライスもしくはパン付  
(左) ハンバーグコース、ライスまたはパン付



※写真はイメージです。ご予算・ご要望に応じてご提案いたします。



【ご朝食】



ホテルキャッスルの朝食は、旅行者の評価で東北地区1位、山形県第1位等、数多くの評価をいただいております。

●厳選された旬の地物食材を使用

山形県産を中心に厳選された旬の食材をお召し上がりください。

## ●いも煮やお漬物など、豊富な郷土料理

いも煮や玉こんなどの郷土料理、季節ごとに家庭で食されるお漬物など、山形ならではのメニューを豊富に揃えております。

●定食スタイルをメインにご要望にお応えします。

ご朝食専用宴会場で、定食スタイルで作りたてのお料理、思い出に残るご朝食をお召し上がりください。（ブッフェ・バイキングスタイルもごさいます）

また、アレルギー等の個別対応も可能です。事前にご相談くださいませ。

### 和朝食例（個別提供型／定食）



### 洋朝食例（個別提供型／定食）



写真はイメージです。

## 【安心・安全】



### ●ホテルフロント

24時間常駐対応しています。



### ●消毒液・検温・

空気清浄機・

二酸化炭素濃度測定器

館内出入口、各階には  
消毒液と空気清浄機、  
フロントおよびレスト  
ランには検温機と二酸  
化炭素濃度計測器を設置。



### ●防火・防災基準点検

当館は防災管理点検  
の対象となる建築物  
等で防火対象物点検  
の対象でもあり、両  
方の点検を行い、そ  
れぞれの点検基準に  
適合している施設で  
す。

設置場所：フロント



### ●AED

Automated External Defibrillator  
自動対外式除細動器

AEDを設置するだけ  
ではなく、正しく一次  
救命処置を施すために  
従業員教育と訓練に努  
めております。

設置場所：フロント



### ●防災設備

火災感知器、煙感知器  
非常電源設備、排煙設  
備、各階屋内消火栓、  
誘導灯、全室スプリン  
クラー、非常放送設備  
など、消防法、条例に  
よる防災設備一式を完  
備しております。



### ●避難経路

全客室に避難経路の表  
示がございます。緊急  
時には非常階段を利用  
して、1階へ避難をお  
願いいたします。  
避難場所はホテル建物  
裏に隣接する「山形市  
第二公園」です。

## 緊急連絡先一覧

- 山形市立病院済生館
- 山形警察署
- 山形市東消防署
- 山形市保健所

〒990-8533 山形県山形市七日町一丁目3-26  
〒990-2412 山形県山形市松山一丁目1-23  
〒990-0041 山形市緑町四丁目15-7  
〒990-8580 山形市城南町一丁目1-1

023-625-5555  
023-627-0110  
023-634-1194  
023-616-7260



**【施設概要】**

|            |   |
|------------|---|
| 施設名        | ホテルキャッスル  |
| 所在地        | 〒990-0031 山形県山形市十日町4丁目2番7号  |
| TEL/FAX    | TEL023-631-3311 FAX023-631-3373   |
| URL        | <a href="https://premierhotel-group.com/hotelcastle/">https://premierhotel-group.com/hotelcastle/</a>                         |
| E-mail     | <a href="mailto:info-yamagata@premierhotel-group.com">info-yamagata@premierhotel-group.com</a>                                |
| 客室数        | 152室  |
| チェックイン・アウト | チェックイン 14:00      チェックアウト 11:00   |
| レストラン      | ■中国料理「櫻果林（おうかりん）」<br>■日本料理「和の匠（わのたくみ）」<br>■Café Dining「PATIO（パティオ）」<br>■ラーメン椿（ラーメンつばき）  |
| 宴会場        | ■万葉（エトワール）<br>■弥生（ソレイユ）<br>■シュノンソー<br>■モンターニュ<br>■シャトレヌ<br>■和室宴会場「匠庵（しょうあん）」<br>■ルミエール<br>■他、小宴会場6会場<br>■チャペル「シャルミエール」<br>■神殿 |
| その他        | ■美容室「ドルチェ ヴィータ TAKAKO」<br>■衣裳室「フォーシス&カンパニー」<br>■フラワーショップ「ベル・フルール」   |

**【E C O活動へのご協力をお願いいたします。】**

- 連泊のお客様へのエコ清掃のご協力  
連泊のお客様の清掃はご希望によりシーツやリネン関係の交換を省略させていただくようご協力を呼び掛けております。それによりクリーニング時に発生する有機洗剤などの使用を抑制することで環境へ貢献することができるようになっています。
- フードロスのためのご協力  
宴会や朝食などホテルでは多くのフードロスが生まれます。当ホテルでは、作りたてのお料理を随時提供するなど、フードロス（食べ残し）を最小限にとどめる工夫をしています。
- リサイクルへの徹底  
当ホテルで使った段ボールや廃油、お客様が使用したペットボトルやアルミ缶などは分別してリサイクル業者さまへ回収していただいています。





Q

地球温暖化や異常気象  
その影響は？



Q

奥の細道で詠んだ句に  
込められた意味と背景は？

最上川舟下り

蔵王の樹氷

蔵王でのスキー修学旅行と共に、  
「樹氷」や環境問題を学ぶ



Q

美味しい米は  
どうやってできる？

米どころ山形で生まれた  
「つや姫」「雪若丸」を研究する



俳聖松尾芭蕉「奥の  
細道」の足跡を辿る



Q

海の豊かさを守るために  
自分たちができることは？

加茂水族館

自分たちの問いを解くために  
実際に現地へ向かい、発見し、  
答えを見つけてみよう。



Q

山形県の気候と風土と  
農業の特徴は？

世界一の「クラゲ水族館」と  
日本海の生態を学ぶ



農家民宿・民泊と農業体験を通じ、  
農山村の暮らしを学ぶ



やまがた森林(モリ)ノミクスを  
学ぶ ～森との共生から森林資源の利活用へ～



探究するなら、山形県。

## やまがた「探究型・SDGs」教育旅行

自分たちが立てた問いやテーマに対し、山形県内での体験や見学、地元の人とのコミュニケーションを通じ、さまざまな発見や感動、学びや気づきがあるはず。【テーマ設定】  
【現地でのメニュー】【振り返り】一連の流れをプログラム化し提案いたします。

ココが  
やまがた

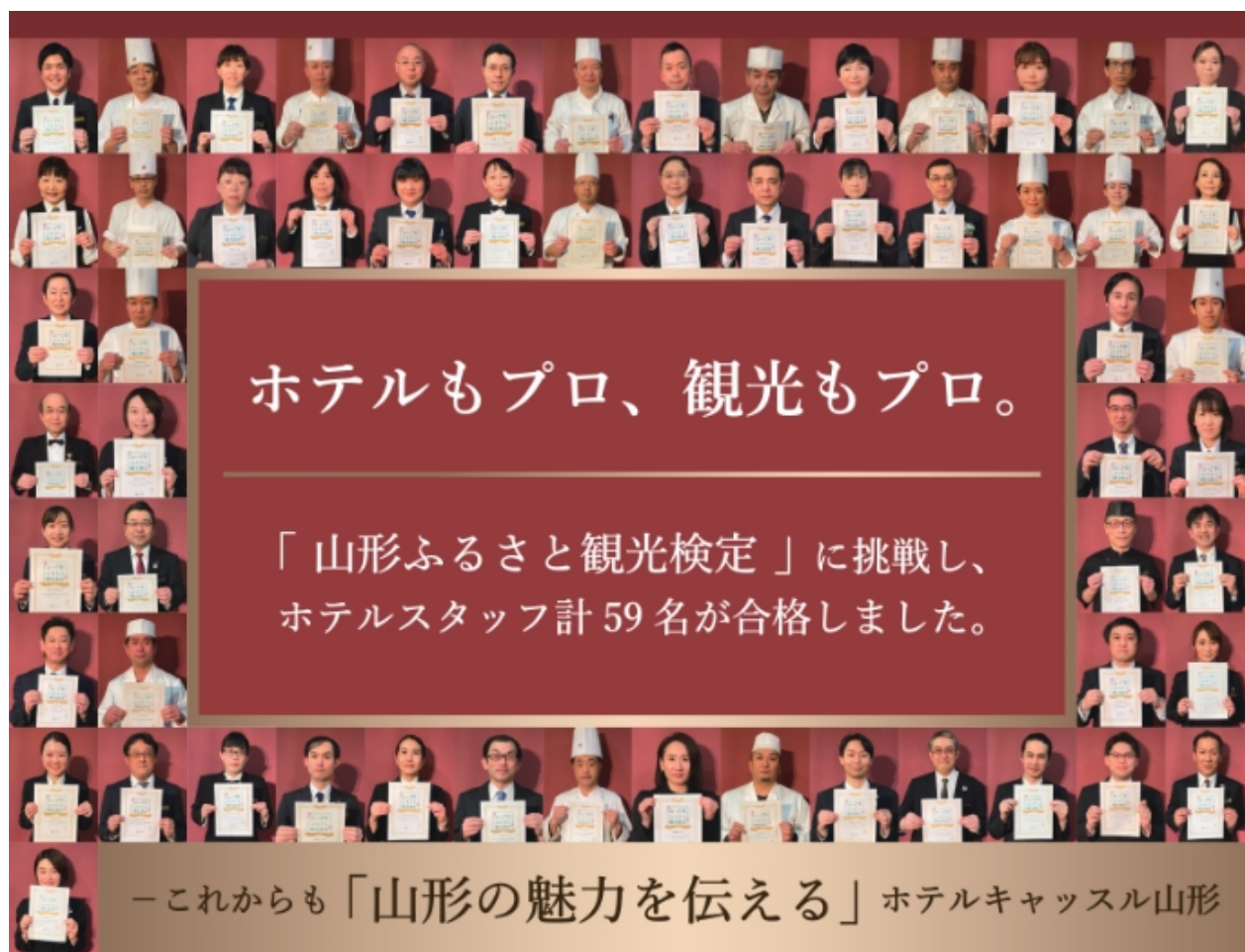
山形県の教育旅行全般のお問い合わせ

山形県教育旅行誘致協議会 (公益社団法人  
山形県観光物産協会内)  
〒990-8580 山形県山形市城南町1丁目1-1 霞城セントラル1階

TEL 023-647-2333  
FAX 023-646-6333

URL <https://yamagatakanko.com>  
やまがたへの旅 検索





ホテルキャッスルは、地域の方々に愛され支えられて、40年間を歩んできました。

山形の美味しい食材やお酒をレストランで提供することで、  
温泉やスキー場や豊かな自然が生み出す景勝地に訪れる方々へ宿を提供することで、  
沢山のお客様にご利用いただき、ご愛顧いただけてきました。

その山形の恵みや人たちに、この40周年の節目に改めて感謝をしたい。  
そして、沢山の「山形の魅力」を、サービスを通じてお客様へお届けすることで、  
これから先の未来においても、沢山の方に“愛される山形”  
“愛されるホテルキャッスル”を目指します。